

# CANASTA DE SERVICIOS PÚBLICOS DE CÓRDOBA

MARZO 2026



**ESTADÍSTICAS**

**DEFENSORÍA  
DEL PUEBLO**

de la Provincia de Córdoba

# SÍNTESIS



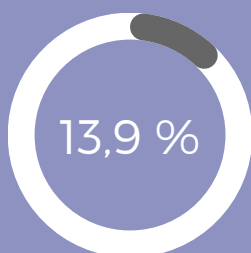
Las tarifas de servicios públicos continúan en alza en 2026.

- Se aplicó un nuevo régimen de subsidios.
- Continúan los ajustes en electricidad, gas, agua y transporte.
- Los servicios representan una porción significativa del gasto familiar.

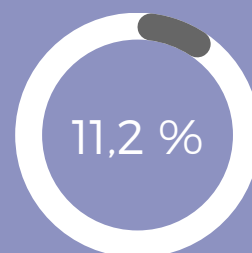
Entre 11,20% y 15,98% del ingreso familiar de un hogar de 4 personas se destina a servicios públicos.



Perfil bajo



Perfil medio



Perfil alto

La incidencia aumentaría en invierno por mayor consumo de gas y electricidad.

# ENERGÍA ELÉCTRICA



## NUEVO RÉGIMEN TARIFARIO

Se reemplazó el sistema de segmentación en tres niveles (N1, N2 y N3) por:

- Hogares **con subsidio**
- Hogares **sin subsidio**

Las boletas de EPEC reflejan los ajustes derivados de este nuevo régimen:

Marzo 2026	Nivel bajo	Nivel Medio	Nivel alto
Consumo	200 kW/h	350 kW/h	500 kW/h
Subsidio	Hasta 150 kW/h	Hasta 150 kW/h	Sin subsidio
Boleta final	\$ 47.751	\$ 98.789	\$ 175.732

# GAS NATURAL



Para el servicio de gas natural que en Córdoba presta Ecogas también se aplicó un cambio en el régimen de subsidios:

- Eliminando las bonificaciones en los meses de verano
- Manteniéndolas parcialmente en los meses de invierno

De esta manera, para los tres segmentos de consumo, las boletas de marzo quedaron así:

Marzo 2026	Nivel bajo	Nivel Medio	Nivel alto
Consumo	16m3	36m3	73m3
Subsidio	Sin subsidio	Sin subsidio	Sin subsidio
Boleta final	\$ 8.070	\$ 21.930	\$ 48.533

# AGUA CORRIENTE



El servicio de agua de red sufrió un nuevo ajuste en 2026 aprobado por el Ente Regulador de los Servicios Públicos (Ersep) para la prestación que la empresa Aguas Cordobesa tiene a su cargo en la ciudad de Córdoba.

Boletas finales según perfiles de consumo:

Marzo 2026	Nivel bajo	Nivel Medio	Nivel alto
Consumo	30m3	30m3	30m3
Subsidio	Sin subsidio	Sin subsidio	Sin subsidio
Boleta final	\$ 13.178	\$ 34.101	\$ 81.228

# TRANSPORTE



El transporte público también tiene un peso creciente en el presupuesto de los hogares, tanto para aquellas familias que utilizan el servicio urbano de colectivos, como para las que también usan el servicio de taxis y remises.

En marzo de este año, el gasto mensual en transporte quedó estimado en los siguientes valores:

Marzo 2026	Nivel bajo	Nivel Medio	Nivel alto
Consumo	44 boletos urbanos al mes	44 boletos urbanos y dos viajes en taxis	44 boletos urbanos y ocho viajes en taxis
Costo total	\$ 75.680	\$ 98.180	\$ 165.180

# GASTO TOTAL EN SERVICIOS PÚBLICOS



Estimación de gasto mensual de:

- Electricidad
- Gas natural
- Agua corriente
- Transporte

para un hogar de dos adultos y dos niños en edad escolar.

Gasto mensual estimado para tres perfiles de consumo



7

Para un hogar de 2 adultos y 2 niños en edad escolar. Marzo 2026, Ciudad de Córdoba

# INGRESOS FAMILIARES



Los salarios de los trabajadores también han registrado alzas en los últimos meses, aunque por debajo de los incrementos tarifarios de los servicios públicos.

Tomando como base tres niveles salariales promedio, los ingresos familiares quedan estimados así para marzo de 2026:

**\$ 904.992**

Ingresos bajos  
(Salario de oficial UOCRA)

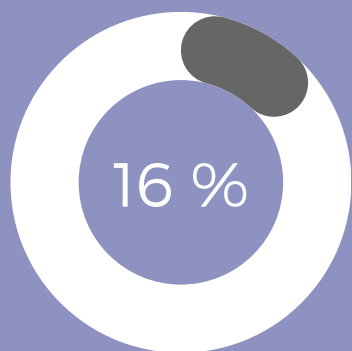
**\$ 1.820.813**

Ingresos medios  
(1,3 RIPTE netos)

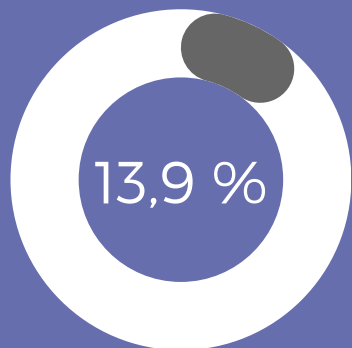
**\$ 4.201.878**

Ingresos altos  
(3 RIPTE netos)

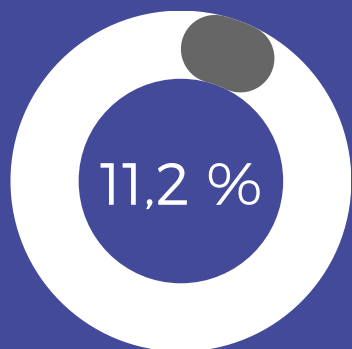
# PESO DE LOS SERVICIOS en los presupuestos familiares por el pago de los servicios



Los hogares de ingresos **bajos** destinan el 15,98% de sus ingresos.

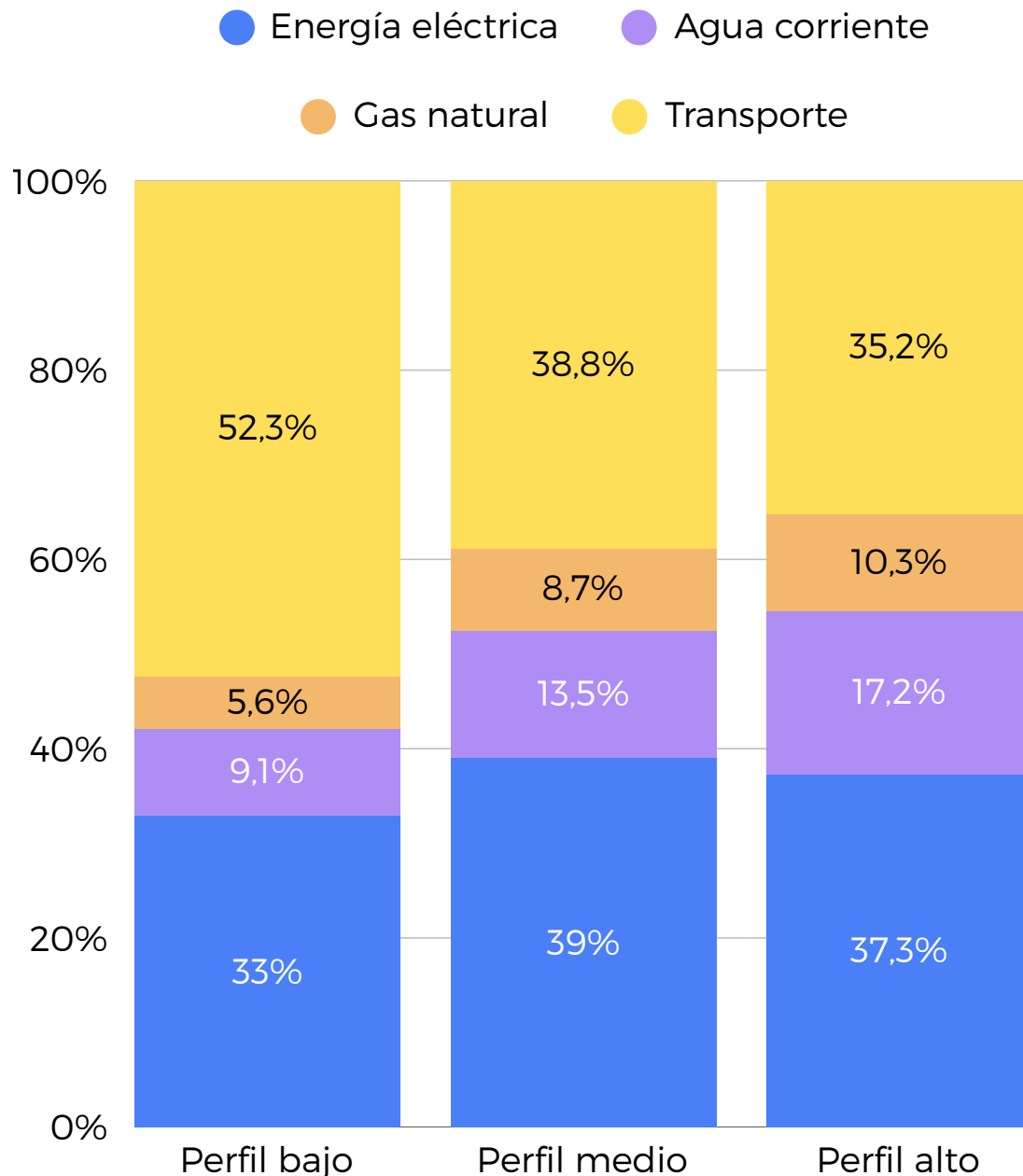


Los hogares de ingresos **medios** destinan el 13,89% de sus ingresos.



Los hogares de ingresos **altos** destinan el 11,20% de sus ingresos.

# ¿QUÉ SERVICIO PESA MÁS?



El transporte se lleva el mayor gasto (52,31%) en el perfil de bajos ingresos.

El gasto en energía eléctrica es el principal en sectores medios (39,05%) y altos (37,30%).

# ANEXO: SERVICIOS EN EL GRAN CÓRDOBA



# GAS ENVASADO



Las familias que residen en localidades sin servicios gas natural afrontan un gasto mayor en gas envasado.

**\$18.000 - \$22.000**

Garrafa de 10k

**\$72.000**

Tubo de 45k

**\$44.640**

Gasto mensual en gas envasado, el doble del costo para un hogar de ingresos medios de la ciudad de Córdoba (\$ 21.930)

# TRANSPORTE INTERURBANO



El transporte interurbano continuó ajustando sus tarifas este año. En marzo, éstas fueron algunas de las tarifas entre la ciudad de Córdoba y la zona metropolitana extendida:

Destino	Precio del pasaje
Río Ceballos	\$ 4.400
Villa Carlos Paz	\$ 5.600
Río Segundo	\$ 5.600
Alta Gracia	\$ 5.650
Jesús María	\$ 6.600

**\$193.600 - \$290.400**

Gasto mensual en transporte  
interurbano  
(22 días al mes, ida y vuelta)

“Los servicios públicos siguen teniendo un peso muy importante en los presupuestos familiares, representando una porción cada vez más significativa de sus ingresos y limitando sus posibilidades de satisfacer sus necesidades más básicas”.

Carlos Galoppo  
Defensor del Pueblo Adjunto



**ESTADÍSTICAS**

**DEFENSORÍA  
DEL PUEBLO**

de la Provincia de Córdoba